

臺北市立大同高級中學 111 年萬安 45 號演習防空疏散避難演練實施計畫

壹、依據：

- 一、臺北市高級中等以下學校 111 年萬安 45 號演習防空疏散避難演練實施計畫。
- 二、民防法。
- 三、民防法施行細則。
- 四、防空演習實施辦法。
- 五、「中央流行疫情指揮中心」防疫指導規定。

貳、目的：因應國際情勢，持恆居安思危與熟練防空作為，強化全民防空整備，降低空襲損害，落實全民防衛動員準備，具體實踐全民國防。

參、參加對象：

- 一、本校全體教職員工生。
- 二、防空疏散避難應變小組：行政人員依災害緊急應變小組區分為通報組、搶救組、避難引導組、緊急救護組、安全防護組等。

肆、演練期程：

一、教育局因應疫情，調整防空疏散避難演練方式及預演時間，改以**班級**為單位**就地實施避難動作說明與實作練習**，**取消全校實體疏散避難**，調整作法如下：

(一) 演練日期、時間、參加對象

演練名稱	日期／時間	參加對象
預演	5 月 27 日 (五) 14:00	高三、國九學生
	6 月 10 日 (五) 13:10	707.807.116.216 班
	6 月 10 日 (五) 14:10	高一、二學生 (116.216 班除外)
	6 月 10 日 (五) 15:20	國七、八學生 (707.807 班除外)
正式演練	6 月 17 日 (五) 14:00-14:30	高一、二、國七、八學生

(二) 因應疫情影響，配合當時上課模式，採用演練方式：

演練	上課模式	演練方式	演練時間	演練內容
預演 5 月 27 日	實體課程 (在教室)	以班級為單位請導師協助就地實施避難動作說明與實作練習 (請導師拍攝全班 2 張 成果照片)	14:00-14:10	1. 收視示範演練影片(6 分 08 秒)。 2. 就地實施避難動作演練。

	遠距教學 (在家)	請導師使用 Google Meet 播放示範演練影片，並截圖 Google Meet 全班收視畫面 1 張，寄 E-MAIL 至教官室	14:00-14:10	收視示範演練影片(6 分 08 秒)。
預演 6 月 10 日	實體課程 (在教室)	以班級為單位請導師協助就地實施避難動作說明與實作練習 (請導師拍攝全班 2 張成果照片)	13:10-13:20 (707.807.116.216 班) 14:10-14:20 (高一、二) 15:20-15:30 (國七、八)	1. 收視示範演練影片(6 分 08 秒)。 2. 就地實施避難動作演練。
	遠距教學 (在家)	請導師使用 Google Meet 播放示範演練影片，並截圖 Google Meet 全班收視畫面 1 張，寄 E-MAIL 至教官室	13:10-13:20 (707.807.116.216 班) 14:10-14:20 (高一、二) 15:20-15:30 (國七、八)	收視示範演練影片(6 分 08 秒)。
正式演練 6 月 17 日	實體課程 (在教室)	以班級為單位請導師協助引導就地實施避難動作(高中部請導師拍攝全班 2 張成果照片;國中部請任課老師拍攝)	14:00-14:30	1. 發布警報(由教官室統一發布)。 2. 就地實施避難動作演練。 3. 高中部由導師引導演練;國中部由任課老師引導演練。
	遠距教學 (在家)	高中部請導師使用 Google Meet 播放示範演練影片，並截圖 Google Meet 全班收視畫面 1 張，寄 E-MAIL 至教官室。(國中部請任課老師截圖)	14:00-14:30	1. 收視示範演練影片。 2. 高中部由導師指導播放;國中部由任課老師指導播放。

二、注意事項：

(一) 111 年萬安 45 號演習防空疏散避難示範演練影片網址：

<https://reurl.cc/3oa5eO>

(請下載並點選「國中及高中版」影片觀看)

(二) 各班導師若遇演練(預演及正式演練)為實體課程,須拍攝 2 張班級演練成果照;演練若為遠距教學,須截圖 Google Meet 全班收視畫面 1 張。以上成果照請於 111 年 6 月 22 日(三)前寄送至教官室 E-MAIL: defense164@gmail.com

伍、避難處所:(配置圖如附件一)

- 一、教學大樓地下一樓:高二學生、國七、八學生(計 20 個班)及防空疏散避難應變小組
- 二、至德樓地下一樓桌球教室:高一、二學生(計 22 個班)及教職員
- 三、行政大樓地下一樓:身障生及行動不便者
- 四、活動中心地下一樓體操館:高、國中體育班

陸、演練方式:

- 一、由教官室播放空襲警報(1 長 2 短,連續 3 次,長音 15 秒、短音 5 秒、音符間隔 5 秒,總計 115 秒)。(如附件二)
- 二、全體教職員及國七、八、高一、二學生聽聞空襲警報,依指定地點就位集合,到達指定地點採防空避難姿勢(如下圖),採個人防護掩蔽,並清查人數。

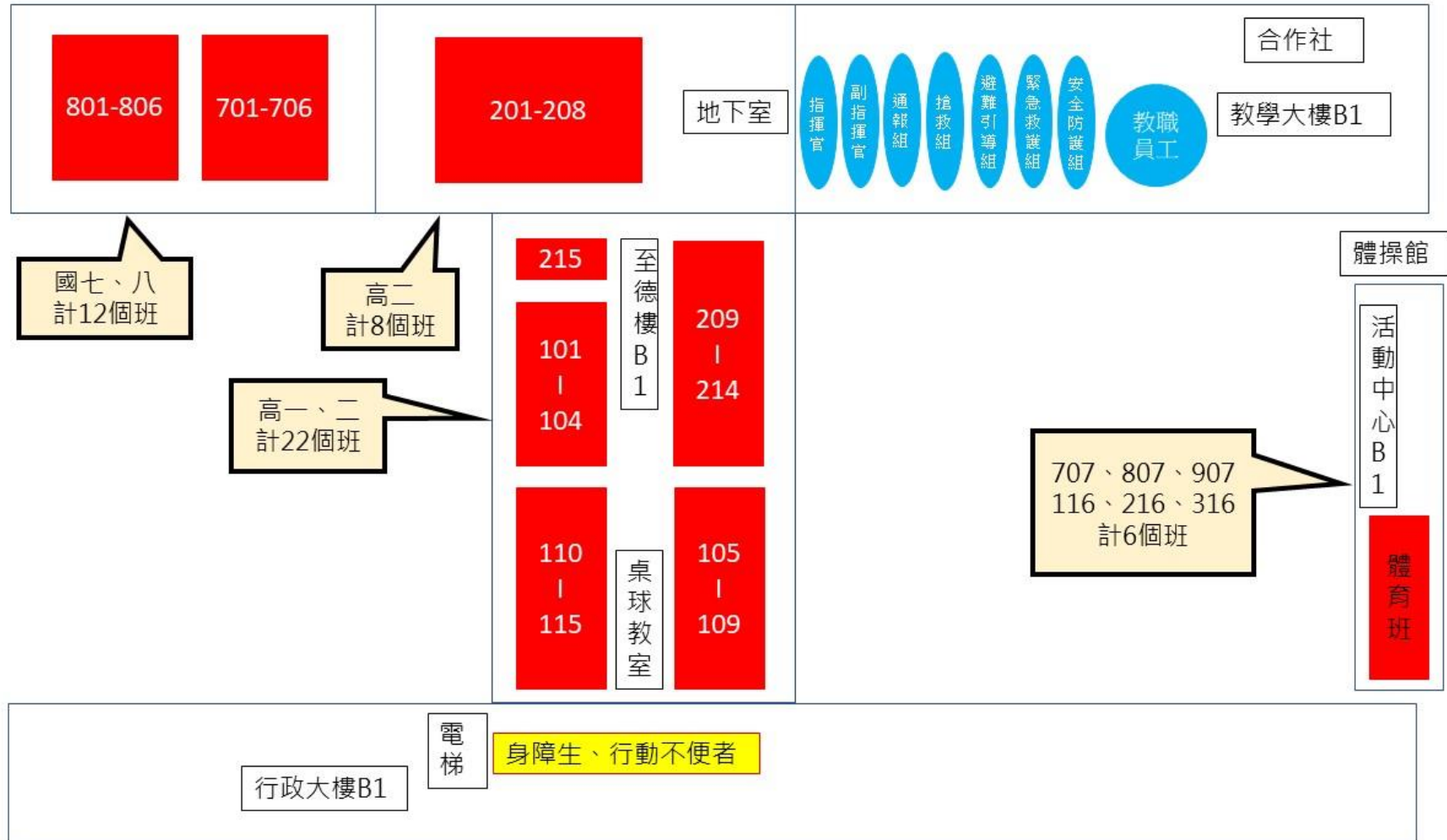


附圖:防空避難姿勢

- 三、三次預演及正式演練,全校師生依防空疏散避難演練時序動次表(如附件三)實施演練。
- 四、本校防空疏散避難演練行動依指引(如附件四)分演練前、中、後等三階段進行準備事項。
- 五、演練時,防空疏散避難應變小組依防空疏散避難演練矩陣式腳本(如附件五)進行任務編組,依各組別分工引導師生避難疏散、清查人數及搶救傷患等工作。

柒、一般事項:

- 一、避難處所地下一樓相關器材(如:桌球桌、體適能器材、掃具等),由業管處室於 5 月 26 日(四)前完成場地淨空(上述器材移至靠牆擺置)。
 - 二、建議調整行事曆活動如下:
 - (一) 6 月 10 日(五)高二水上運動會
 - (二) 6 月 17 日(五)高一水上運動會
 - (三) 6 月 17 日(五)高二校訂必修主題探索成果競賽
 - 三、製作校園防災地圖(空襲災害)(如附件五)、防空避難設備告示牌、防空避難設備導引牌(如附件六),由本校相關經費項下支付。
 - 四、教育局將編組人員至本校教育訓練並輔訪預演情形,演習當日由市府長官編組視導。(訪視檢核表如附件七、訪視成果表如附件八)
 - 五、正式演練(含預演)結束後 3 日內召開演練檢討會,列入紀錄並逐次修正及驗證。
 - 六、協請總務處持恆檢查及維持防空避難設備之完好狀態,適時維修並列入年度補強規劃。
- 捌、本計畫經核定後實施,修正時亦同;另將依據嚴重特殊傳染性肺炎中央流行疫情指揮中心及臺北市疫情指揮中心發布相關防疫決定,適時增訂防空演習防疫措施。

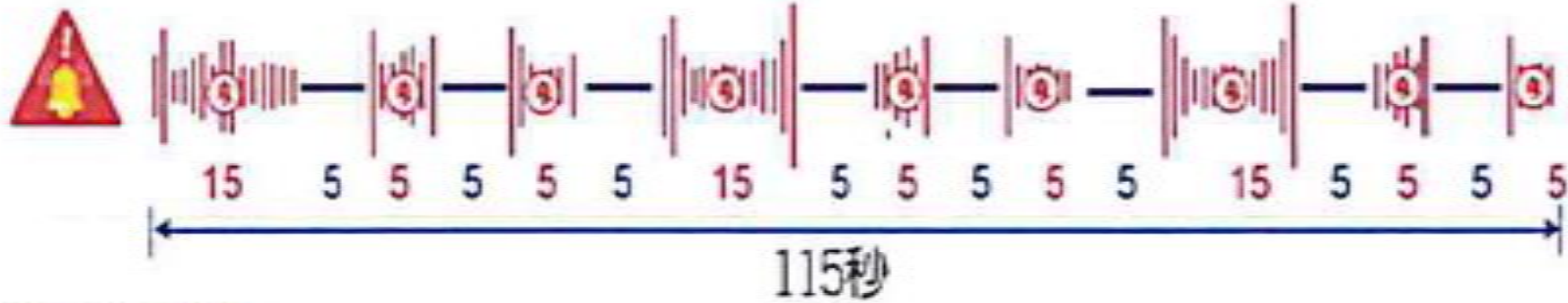


避難處所配置圖

防空警報識別方式

緊急警報：

1長聲2短聲 長聲15秒，短聲5秒，每次間隔5秒，總共115秒



解除警報：

1長聲90秒



臺北市立大同高級中學
111 年萬安 45 號演習防空疏散避難演練時序動次表

日期：111 年 6 月 17 日（星期五）

地點：本校

起迄時間	使用時間	動次內容	負責人	地點
下午 2 時 至 下午 2 時 10 分	10 分鐘	防空警報發布暨 教職員工生疏散 警報聲應持續 115 秒 (防空警報聲結束 後持續以哨音、 敲鐘等輔助聲敦 促疏散行動，直 至所有人進入防 空避難處所)	依任務編組律定	校園
下午 2 時 10 分 至 下午 2 時 20 分	10 分鐘	疏散至 防空避難處所後 之避難動作演練	依任務編組律定	防空避難處所
下午 2 時 20 分 至 下午 2 時 30 分	10 分鐘	清查各班人數 清查教職員人數	依任務編組律定	防空避難處所
下午 2 時 30 分 至 下午 2 時 31 分	1 分鐘	解除警報	校 長 全體教職員工生	防空避難處所 指揮中心

臺北市立大同高級中學防空疏散避難演練行動指引

壹、前言

本校位處臺北市政經軍核心地帶，可能成為導彈、轟炸機攻略重點。由於人口及建物稠密，反應時間短促，希藉由「萬安演習」先期整備規劃防空疏散避難及災害救援，以驗證民防系統及各機關整合防護能量。

貳、各階段防空疏散避難準備事項

一、正式演練實施前

- (一) 確認防空避難設備（以下統稱防空避難處所）位置，俾利疏散避難規劃，至內政部警政署全球資訊網「防空疏散避難專區」<https://reurl.cc/6E00vy>，或下載北市警政 APP（點選「防空避難」專區）查詢所屬防空避難處所位置。
- (二) 本校地下室為防空避難處所計有活動中心、教學大樓、至真樓、至德樓、行政大樓、至美樓及體育大樓地下一樓等。
- (三) 全校師生防空避難處所疏散動線及位置（如附件一），並修訂校園安全地圖內（空襲災害）（如附件五），並完成防空疏散避難應變小組任務編組。
- (四) 演練前完成防空避難處所設備維護（照明、通風及消防等設施）及環境檢整（避免積水及髒亂，出入口保持暢通）。
- (五) 運用大集會、融入相關領域課程及彈性時間等，適時教導學生防空疏散避難目的與要領，並熟悉疏散動線及防空避難集合位置。



二、防空疏散避難演練實施中

- (一) 透過廣播系統，模擬播放空襲警報信號（1長2短，連續3次，長音15秒、短音5秒、音符間隔5秒總計115秒）。（如附件二）
- (二) 防空疏散避難應變小組不待指示，至任務分配位置集合：
 - (1) 行政同仁：災害緊急應變編組即時生效（如：通報組、搶救組、避難引導組、緊急救護組、安全防護組等），按任務編組穿著及攜帶個人裝具，分別至任務位置進行疏散引導或防災物品搬運。
 - (2) 學生：攜取個人貴重物品及衣物，遵循不推不跑不語原則大步往防空避難處所前進。外堂課或不在班學生不再返班，直接向避難集合位置移動；班級若有設置防災避難包應隨併攜行；在場導師或任課老師協助引導學生疏散。（個人掩蔽要領如備註*）
 - (3) 專任老師、教練及校內其他人員：配合演練全數往指定位置集合。
- (三) 人員離開教室、辦公室、上課場地或各場域應隨手關燈，管制燈火；教室門、窗同步關閉，若有裝設窗簾、百葉窗等亦併放下及閤上。
- (四) 警報發布時，人員若處於室外，應避離高樓層玻璃外牆，盡速進入室內通道、走廊；校園內車輛靠邊熄火，人員覓地掩避之情形，校門只進（僅限人員徒步進入）不出（同時可避免校內車輛移動影響人員疏散

- 避難)。
- (五) 避難引導組於各重要動線、節點之引導人員，於完成教職員生疏散引導後，立即回到防空避難處所，並對所負責場域周邊確認淨空；所有人員到達集合位置後立即點名及回報本校指揮中心，若有人員未到情形，應溯往原因、位置及動線等，指派搶救組或避難引導組人員找尋。
 - (六) 全校完成點名後，通報組即向教育局校安中心、區公所應變指揮中心進行狀況回報（演習時採模擬回報）。
 - (七) 針對行動不便或身心障礙者，應先期完成互助組編組，指派專人於疏散避難時提供適當協處。
 - (八) 透過廣播系統模擬播放解除空襲警報（1長音，90秒），演習結束。

三、防空疏散演練實施後：

召開演練檢討會(於演習結束後3日內，列入紀錄並逐次修正及驗證)，研討重點：

- (一) 通盤研討演練狀況之設定。
- (二) 應變編組指揮操作情形。
- (三) 各組合作與銜接細節。
- (四) 各組裝具配發需否調整？
- (五) 疏散動線及集合位置之適切性。
- (六) 老師代表及學生代表之意見與分享內容，納入計畫考量。
- (七) 總務處應持恆檢查及維持防空避難設備之完好狀態，適時維修並列入年度補強規劃。

參、本指引核定後實施，修正時亦同；另將依據嚴重特殊傳染性肺炎中央流行疫情指揮中心及臺北市疫情指揮中心發布相關防疫決定，適時增訂防空演習防疫措施。

註*：遭遇空襲狀況，個人掩蔽要領如下（事先對學生教育宣導）：

- (1)選擇：盡量選擇混凝土材質之堅固建物進行掩蔽。
- (2)避離：離開高樓地帶、玻璃外牆及家室窗戶等，進入室內及背離窗戶區域。
- (3)姿勢：背向窗戶或爆炸方向，盡量壓低身體，採跪或趴下姿勢，拱起身體胸口離開地面。以雙手遮住眼睛，拇指摀住耳朵，嘴巴微張如圖 1（爆炸會產生強大推震力，震飛人車或造成無數飛濺破片，其次爆炸衝擊波不管有沒有牆壁等遮蔽物，都會對周遭產生瞬間壓力差，可能對人體造成耳膜破裂、眼球突出或內臟損傷等傷害）。

避難姿勢



- 1.採跪姿
- 2.身體微拱
- 3.胸口遠離地面
- 4.雙手遮住眼、耳
- 5.嘴巴微張

附圖：防空避難姿勢

臺北市立大同高級中學防空疏散避難演練矩陣式腳本

更新日期：111.04.

腳 本 設 定 思 維	發生時段	<input checked="" type="checkbox"/> 上課期間 <input type="checkbox"/> 下課 <input type="checkbox"/> 午休 <input checked="" type="checkbox"/> 社團 <input checked="" type="checkbox"/> 綜合（或集會）課程 <input type="checkbox"/> 選修（跑班）課程 <input type="checkbox"/> 上學或放學時段
	影響	電力 <input checked="" type="checkbox"/> 有 <input type="checkbox"/> 無 通訊 <input checked="" type="checkbox"/> 有 <input type="checkbox"/> 無
事 項	應變啟動	<input checked="" type="checkbox"/> 有電則採用全校廣播，或配合防空警報聲。 <input type="checkbox"/> 電力中斷採替代方式：哨音、手鐘或其它_____。
	複合災害	<input type="checkbox"/> 建物結構受損（位置、嚴重程度）： <input type="checkbox"/> 人員受傷（地點、人數、受傷情形）： <input type="checkbox"/> 火災（地點、火勢大小）： <input type="checkbox"/> 實驗室毒化災（位置、嚴重程度、有無人員受傷）： <input type="checkbox"/> 坡地災害、土石流（方位、嚴重程度）： <input type="checkbox"/> 其它：_____。 ※災害設定得視行政（緊急應變編組）、老師、學生需模擬學習或須加強部分，採階段式訓練逐漸精熟，以增進應變能力。
	外部支援	<input type="checkbox"/> 消防 <input type="checkbox"/> 警政 <input type="checkbox"/> 衛生（醫院、診所） <input type="checkbox"/> 社政（含鄰里、區公所） <input type="checkbox"/> 大眾運輸 <input type="checkbox"/> 電力公司 <input checked="" type="checkbox"/> 無
想 定	兩天備案	<input checked="" type="checkbox"/> 維持全規模演練 <input type="checkbox"/> 變更疏散集合地點進行全程模擬 <input type="checkbox"/> 行政採部分動員（緊急應變編組） <input type="checkbox"/> 學生採部分動員（學生僅動員學生幹部，或所有學生僅做趴下、掩護、穩住，不實施疏散） <input type="checkbox"/> 老師採部分動員（指定之專科老師或導師進行演練） <input type="checkbox"/> 其它：_____。
		<u>111</u> 年 <u>6</u> 月 <u>17</u> 日 <u>14</u> 時 <u>0</u> 分（_____）時段，臺北市即將發生空襲（恐造成 <input type="checkbox"/> 電力、 <input type="checkbox"/> 通訊中斷， <input type="checkbox"/> 產生____ 複合性災害），警報聲響當下，學校進行防空疏散避難。

演練進程	時間	情境設想 (狀況設定)	指揮官 校長 副指揮官 周明蒨 發言人 陳品璇 組員 3 人	通報組	避難引導組	搶救組	安全防護組	緊急救護組	老師	學生
				組長：何叔俞 代理：羅秀琴 組員 10 人+實習老師	組長：陳文琪 代理：康靜文 組員 15 人+未授課老師	組長：陳瑞宜 代理：游宗翰 組員 12 人+職工	組長：陳麗英 代理：郭美菊 組員 7 人+運動教練、體育老師、輔導老師及社工師	組長：吳致娟 代理：吳榮達 組員 10 人+救生員	包含導師及任課老師	以班為主體

以下文字劃粗底線者，為應變小組口語報告內容，可用無線電架接廣播讓全校師生感知情境與操作，增強臨場、視聽學習與經驗判斷。

一、災害發生、察覺，疏散避難及應變啟動	0617 日 14 時 0 分	空襲警報發布，空襲即將來臨，所有人進入防空避難處所。	1. 請避難引導組發布輔助警報聲(廣播及哨聲)，要求全校所有人員依防空疏散演練路線以不推、不跑、不語方式往防空避難處所指定位置移動。	1. 通報組所有人員穿戴防災頭盔、背心或臂章，攜行防災裝備依防空疏散演練路線以不推、不跑、不語方式往防空避難處所指定位置移動。	1. 避難引導組所有人員穿戴防災頭盔、背心或臂章，攜行防災裝備，就分配之避難引導位置與節點，引導師生疏散	1. 搶救組所有人員穿戴防災頭盔、背心或臂章依防空疏散演練路線以不推、不跑、不語方式往防空避難處所指定位置移動。	1. 安全防護組所有人員穿戴防災頭盔、背心或臂章，攜行防災裝備依防空疏散演練路線以不推、不跑、不語方式往防空避難處所指定位置移動。	1. 緊急救護組所有人員穿戴防災頭盔、背心或臂章，攜行緊急救護器材依防空疏散演練路線以不推、不跑、不語方式往防空避難處所指定位置移動設置緊急救護站。	1. 穿戴防災頭盔、背心或臂章。	1. 依防空疏散演練路線以不推、不跑、不語方式往防空避難處所指定位置移動。
			2. 穿戴防災頭盔、背心或臂章，前往應變小組指揮中心集合。	2. 攜帶校安暨外部支援單位聯絡電話	2. 配合人員疏散逐步轉進指揮中心並清查人數。	2. 疏散過程適時留意校園危害情形，掌握搜救資訊。	2. 初步瞭解電力或重要機電設備狀況，有無停、跳電，採簡要避險措施。	2. 需攜帶特殊病例個案清冊、緊急連絡人清冊。	2. 引導班上學生或刻正授課班級依防空疏散演練路線以不推、不跑、不語方式往防空避難處所指定位置移動。	2. 配合老師及幹部指引前往避難位置集合。
<p><u>判斷原則</u>：引導組就位引導全校人員以不推、不跑、不語方式依學校規劃路線移動。</p> <p>由副指揮官或指定之專責處、室，對全校實施廣播(通常以建置全校廣播系統之處、室為主，並律定代理人熟悉系統操作)：現在空襲警報發布，請大家不要慌張，安靜的向地下室防空避難處所集合點名，全程遵守「不推、不跑、不語」。離開班級請攜帶個人手機及貴重物品，若有人員受傷或受困，請向應變編組人員報告。</p>										

演練進程	時間	情境設定 (狀況設定)	指揮官	通報組	避難引導組	搶救組	安全防護組	緊急救護組	老師	學生
二、清查回報	0617日 14時07分	人員安全清查	指揮官： <u>盡速完成全校人員清查，並掌握有無受傷、受困或失蹤等情。</u>	持續掌握蒐整安全狀況並提供指揮官參考。 組長： <u>將全校人員清點結果向校安中心進行初報。</u>	避難引導組指示各班級盡速向指揮中心實施人員清查及安全回報。 組長： <u>人員清查回報，全校師生應到2476人，除請假外，人員均到齊。</u>	組長： <u>搶救組即循疏散動線回溯尋找及搜救（班級回報事故區域或教室位置）。</u> 依事故原因如受傷、受困情形，攜帶相關搜救器材，或偕同緊急救護組提供長背板、單架或輪椅。	組長： <u>安全防護組已編成3小隊至各防空避難處所處入口實施人員進出管制。</u>	組長： <u>緊急救護組綿密掌握所聽取傷患資訊，盡速進行傷檢、包紮及後送評估。</u>	1. <u>導師對學生進行安撫，並掌握相關傷勢或安全情形。</u> 2. 視手機基地台及網路通訊情形，適時透過相關社群或公開平台，促家長知悉學生在校平安，減少家長憂慮恐慌。 3. 若有較重傷勢、後送或受困待援等情形，適時主動聯繫家長，告悉學校應處作為 4. 另避免學生傳遞不實或訛傳資訊，引發不必要恐慌困擾。	1. 初期先避免大規模使用手機聯繫家人，以防通訊癱瘓，影響急切救援聯絡所需。 2. 若仍有同學失蹤（聯）情形，得以手機持續聯繫。



防空避難設備告示牌規格(A4 紙一半大小)

防空避難設備				號	人
				編	
容		量	人		
		自用		活動人口	
配置		人			
臺北市政府 製				 1999	


防空避難設備				號	人
				編	
容		量	人		
		自用		活動人口	
配置		人			
臺北市政府 製				 1999	

防空避難設備導引牌規格說明

導引牌約為一半 A4 紙大小



防空避難設備




長：15.77 公分



防空避難設備

字體標楷體大小 48



寬：6.11 公分

寬：6.11 公分

字體標楷體大小 48

防空避難設備

長：15.77 公分

防空避難設備導引牌規格說明

防空避難設備

導引牌約為一半 A 紙大小

臺北市高級中等以下學校防空疏散避難演練訪視檢核表

訪視學校：臺北市立大同高級中學

訪視日期：

訪視委員：

項次	檢核項目	所見情形	辦理情形	備考 (100%)
1	是否完成學校防災教育網頁專區建置(置於學校網站首頁)，並確保網頁連結暢通，可供點閱審查。		<input type="checkbox"/> 完成 <input type="checkbox"/> 部分未落實 <input type="checkbox"/> 未完成	11分 6分 0分
2	是否完成演練計畫及腳本，並陳校長核定？	(請註明核定日期)	<input type="checkbox"/> 完成 <input type="checkbox"/> 部分未落實 <input type="checkbox"/> 未完成	6分 3分 0分
3	是否於正式演練當日前，完成至少3次以上之防空疏散避難演練？並有紀錄佐證。		<input type="checkbox"/> 完成 <input type="checkbox"/> 部分未落實 <input type="checkbox"/> 未完成	11分 6分 0分
4	是否運用萬安演習警報聲響，實施空襲警報廣播？有無將萬安演習警報聲響音軌檔介接校內廣播器		<input type="checkbox"/> 完成 <input type="checkbox"/> 部分未落實 <input type="checkbox"/> 未完成	6分 3分 0分
5	全體教職員工生都知道自己的防空避難疏散路線		<input type="checkbox"/> 完成 <input type="checkbox"/> 部分未落實 <input type="checkbox"/> 未完成	6分 3分 0分
6	全體教職員工生都知道自己的防空避難處所位置		<input type="checkbox"/> 完成 <input type="checkbox"/> 部分未落實 <input type="checkbox"/> 未完成	6分 3分 0分
7	疏散避難時機，是否遵循不推、不語、不跑之原則？		<input type="checkbox"/> 完成 <input type="checkbox"/> 部分未落實 <input type="checkbox"/> 未完成	6分 3分 0分
8	身障學生及資源班學生是否事先指定適當人員協助防空疏散避難？		<input type="checkbox"/> 完成 <input type="checkbox"/> 部分未落實 <input type="checkbox"/> 未完成	6分 3分 0分
9	疏散避難演練是否依據「學校防災地圖(空襲災害)」動線實施並排除易造成危險之因素？		<input type="checkbox"/> 完成 <input type="checkbox"/> 部分未落實 <input type="checkbox"/> 未完成	6分 3分 0分

臺北市高級中等以下學校防空疏散避難演練訪視檢核表

訪視學校：臺北市立大同高級中學

訪視日期：

訪視委員：

項次	檢核項目	所見情形	辦理情形	備考 (100%)
10	防空疏散避難處所掩蔽動作(低姿態、遮眼、閉耳、嘴微張、胸離地)是否確實?		<input type="checkbox"/> 完成 <input type="checkbox"/> 部分未落實 <input type="checkbox"/> 未完成	6分 3分 0分
11	各班任課老師是否於疏散集合後5分鐘內完成人員清點及回報?		<input type="checkbox"/> 完成 <input type="checkbox"/> 部分未落實 <input type="checkbox"/> 未完成	6分 3分 0分
12	是否將校內防災設備及資源(如個人防護、通訊器材、醫療器材、警報系統等)納入演練時機充分運用?		<input type="checkbox"/> 完成 <input type="checkbox"/> 部分未落實 <input type="checkbox"/> 未完成	6分 3分 0分
13	各應變編組人員是否穿戴足供識別之裝備服裝?編組表是否依規定訂定?		<input type="checkbox"/> 完成 <input type="checkbox"/> 部分未落實 <input type="checkbox"/> 未完成	6分 3分 0分
14	抽問學生對「家庭防災卡」填寫內容是否熟悉?學生是否知悉「1991留言平台」使用方式?		<input type="checkbox"/> 完成 <input type="checkbox"/> 部分未落實 <input type="checkbox"/> 未完成	6分 3分 0分
15	學校是否於演練後由主持演練檢討會議,與會人員共同研討後續改善事項?(實施後補送資料,納入評分)		<input type="checkbox"/> 完成 <input type="checkbox"/> 部分未落實 <input type="checkbox"/> 未完成	6分 3分 0分
總計		分		

綜合建議：

備考：本次訪視所見情形將由訪視委員詳實記載優缺點，並於訪視完後由本局彙整函發各校作為參考改進依據。

臺北市政府教育局複合式災害疏散避難演練訪視成果表

訪視學校	臺北市立大同高級中學	訪視日期	
訪視委員			
照片說明(一)		照片說明(二)	
照片說明(三)		照片說明(四)	