

# 智慧校園生活

親子一同  
向上成長

# 懶人包



開始前 請您先拿起手機  
掃描QR Code 或是搜尋「酷課APP」  
為您的手機載入最佳校園小幫手






IOS



Android



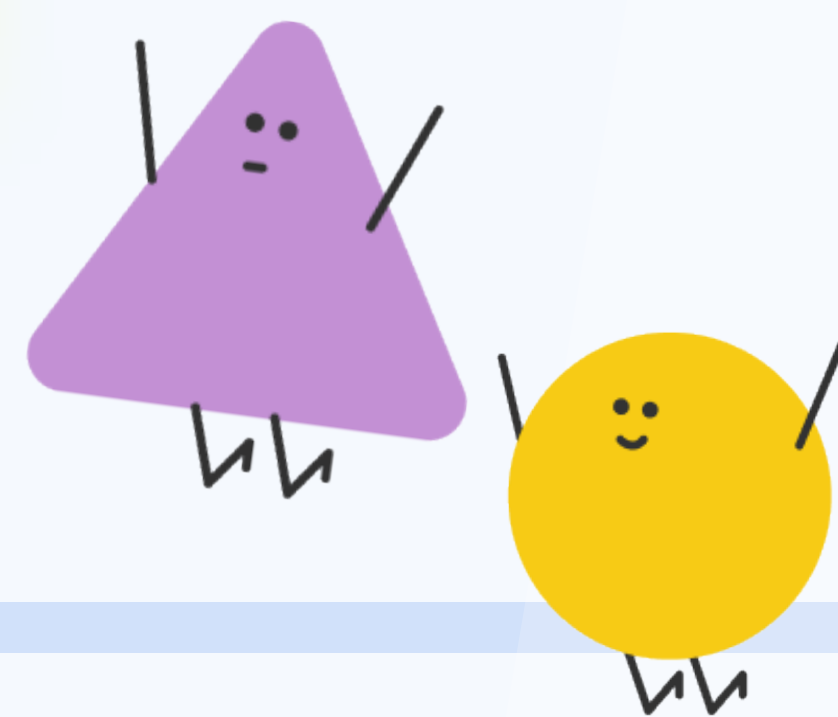
智慧校園旅程即將開始  
請抓緊您的手機  
一同闖關去



START

# 為登入做準備

申請親子帳號  
綁定更多旅程內容



## 什麼是親子帳號？

為了讓臺北市親師生可以利用單一帳號使用多樣服務  
推出**臺北市校園單一身分驗證帳號**



臺北市校園  
單一身分驗證服務

請輸入您的使用者名稱與密碼

帳號

密碼

[忘記帳號/密碼](#)

**登入**


[尚未有帳號？親子帳號申請](#)



學生帳號入學後自動產生  
家長則透過親子綁定進行  
帳號申請

## 貼心小提醒

綁定後只要學生學籍在臺北市  
如有異動、升級都會自動生效




10%



# 如何取得親子帳號?

多位子女、多重身分  
一組帳號超便利!



## 點擊手機內「酷課APP」進行開啟



### 申請5步驟

取得驗證碼登入

輸入學生資訊

個資使用聲明

填寫家長資料

線上簽名確認

### 貼心小提醒

需等教師審核通過後  
帳號才能開通使用

電子郵件通知後  
即可登入



通過  
ISO27001  
ISO27701  
資訊及個資安全雙重認證


20%

# 一般服務

## 到離校紀錄



學生到離校時  
如使用數位學生證進行刷卡  
家長便會接收到推撥通知



### 貼心小提醒


點擊學生到離校系統  
有提供歷史紀錄查詢

## 其餘查詢服務

### 成績/缺曠/獎懲查詢



家長可以查詢學生在校成績  
缺曠紀錄以及獎懲紀錄  
隨時掌握學生學習與校園生活



30%



# 一般服務

## 校園繳費系統



點擊「校園繳費系統」

繳費單

查看繳款明細

選擇支付方式

完成繳款

(如需紙本繳費單也可向學校申請)

可自行列印繳費證明  
申請補助

繳費存根無須繳回  
並提供上傳服務  
避免遺忘而重覆繳費

### 貼心小提醒

電子支付最為快速  
且無須支付任何手續費

銀行APP及ATM需另行  
支付15元收續費

### 費用入帳工作天數

電子支付需1天

信用卡需2~3天

其餘繳費方式須3~7天



40%



# 親師互動



## 请假系统



學生請假

五年三班 家長 吳三寶

申請請假 請假紀錄 缺曠補請

1. 請假類別

事假 病假 公假 喪假 不可抗力

其它7-自主防疫 防疫假

2. 請假原因

請輸入請假事由 0/65

3. 請假日期

可複選，全天請假可全選節次

新增日期

111/06/29

家長點擊「學生請假系統」

申請請假


請假類別、原因

請假日期、節數

完成請假


### 貼心小提醒

學生事後補請假  
可查詢曠課紀錄  
並可直接申請假單



60%





# 親師互動



## 調查表回條



點擊「調查表回條」



選擇項目

調查表	回條
填答	詳閱
完成	完成


有任何調查表回條  
都會有推撥通知喔

行政人員能一鍵統計  
清單一目了然  
能免去學校人員紙本造冊

線上實名制填答  
不需另外再登入個人資料  
個資隱私 多重保障



如有操作困難  
歡迎加入好友詢問客服



70%

# 智慧校園多元服務

## 疫苗通行證

臺北通疫苗通行證為各類紙本證明外的多元選擇  
也可以快速供設籍臺北市學生使用

就讀臺北市學生可利用  
單一身分認證帳號註冊取得金質會員  
設籍北市學生進入校園  
可利用疫苗通行證




顯示方式以燈號顯示接種方式

- 綠色** → 18歲以下施打兩劑  
滿14天，未超過12個月
- 黃色** → 18歲以下施打兩劑  
超過12個月
- 紅色** → 未施打疫苗

北市學校跨校性活動均可運用  
如校慶、成果發表、課程及各項體育競賽等

### 貼心小提醒

參與學生應完成2劑滿14日  
須出示接種證明供查驗



80%




# 智慧校園多元服務

## 家家付付計畫

無現金校園新突破 數位學生證也可以自動加值囉!

家長只要透過悠遊付快速連結數位學生證  
就可以把實體卡片變成電子錢包

此畫面為家長端




### 自動加值好處多

- ✓ 減少攜帶現金
- ✓ 透過悠遊付查詢子女消費紀錄
- ✓ 每月設定加值上限

每次**最低**加值金額為500元

每日加值金額**最高**為3000元

每月**總加值**金額最高為30000元




### 卡片遺失免擔心

如果不慎遺失學生證



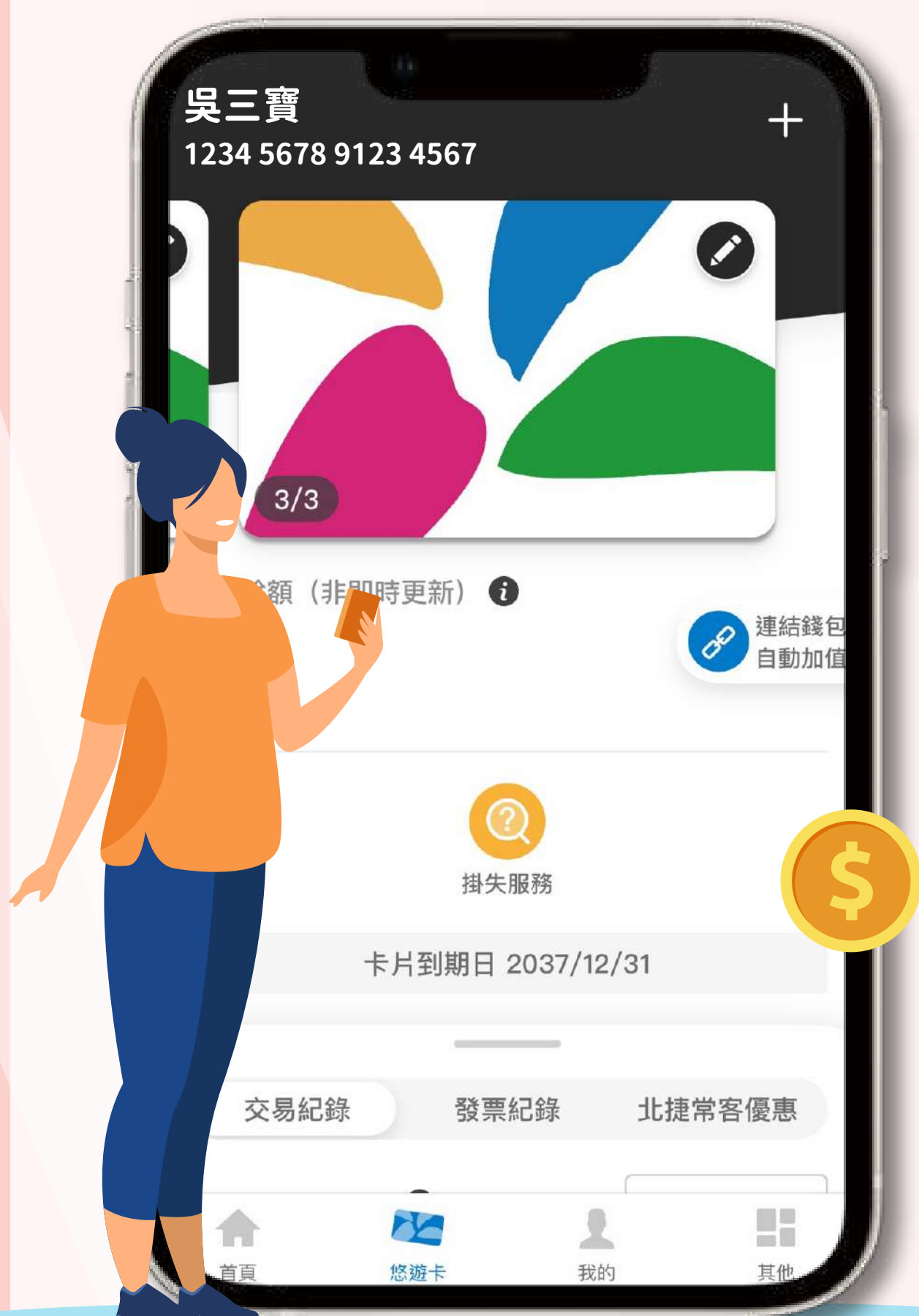
家長只需透過悠遊付解除連結

便可終止自動加值服務

### 校園消費均適用



### 一卡悠遊好便利



90%

# 智慧校園多元服務

## 家家付付計畫

了解自動充值的好處後  
讓我來帶您了解如何申請吧!



**家長**下載「悠遊付」

輸入數位學生證卡號



點擊「連結錢包自動充值」  
即可確認資訊完成連結

小叮嚀

學生非設籍臺北市  
家長需另行上傳證明文件



**學生**持連結卡證至  
**學校餘額轉置機**靠卡  
立即啟用充值服務

(捷運站、全家超商亦可靠卡啟用)



感謝您的觀看  
更多服務請搜尋  
「酷課雲」

100%